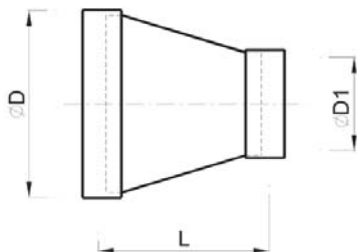


Přechody s hrdlem E



Příklad objednávání:

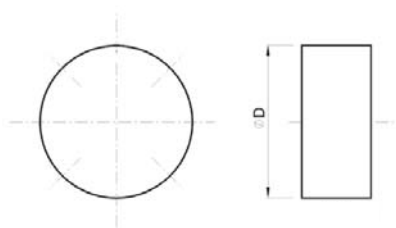
PR 250 / 160 - 300 PP

přechod osový plastový z průměru 250 mm na průměr 160 mm, délka 300 mm

ØD [mm]	180	200	200	225	225	225	250	250	250	250	280	280	280	280	280	315	315	315	315	315	315
D1 [mm]	160	160	180	160	180	200	160	180	200	225	160	180	200	225	250	160	180	200	225	250	280
L [mm]	300	300	300	300	300	300	300	300	300	300	300	300	300	300	300	300	300	300	300	300	300
m [kg]	0,3	0,3	0,4	0,4	0,4	0,4	0,4	0,4	0,4	0,4	0,4	0,4	0,5	0,5	0,5	0,5	0,5	0,5	0,5	0,5	0,6

19

Koncový kryt



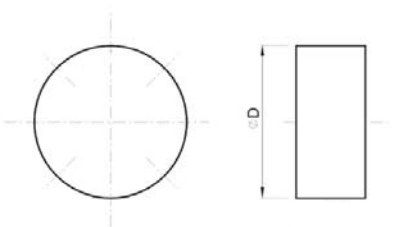
Příklad objednávání:

DV 160 PP

koncový kryt plastový, průměr 160 mm

ØD [mm]	ØD [mm]
110	200
125	225
140	250
160	280
180	315

Spojka vnitřní



Příklad objednávání:

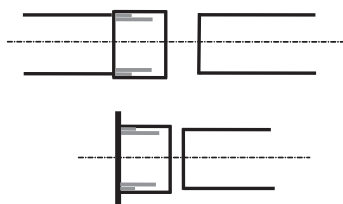
NI 125 PP

spojka vnitřní plastová, průměr 125 mm

ØD [mm]	ØD [mm]
110	200
125	225
140	250
160	280
180	315

konzultace a návrh
tel.: 724 121 232

Potrubí a tvarovky z polypropylenu



Spoj typu E

Dodávané průměry: DN 110, 125, 140, 160, 180, 200, 225, 250, 280, 315.

■ **Barevné provedení:**

- DN 110, 125, 140 barva šedá
- DN 140, 160, 180, 200, 225, 250, 280, 315 barva bílá
- Stříšky a hlavice ošetřeny šedým lakem.
- Plastové potrubí PP-EL v provedení pro prostředí s nebezpečím výbuchu na dotaz.

■ **Systém spojování**

Systém spojení potrubí a tvarovek pomocí zdvojeného hrdla typu E bez svařování (nasunutí volného konce do hrdla, popřípadě dotěsnění silikonovým tmelem). Některé prvky jsou dodávány s pevnou přírubou (regulační klapky, tlumiče, hlavice). Pro montáž prvků s pevnou přírubou je nutno objednat volné příruby VP.



konzultace a návrh
tel.: 724 121 232